

# NEO Pocket

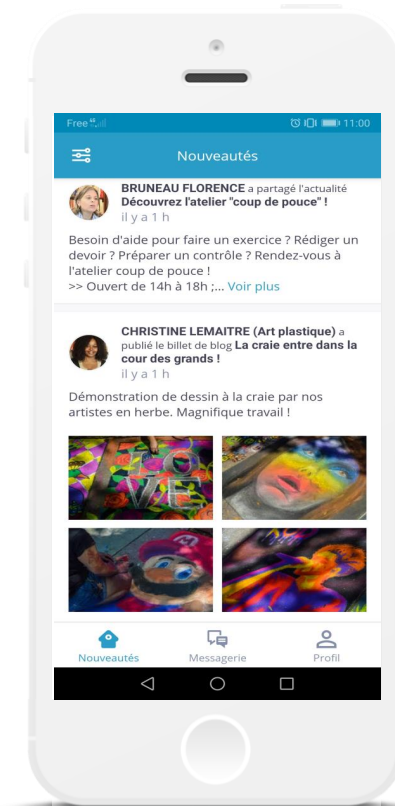
Le réseau éducatif qui tient  
dans la poche !



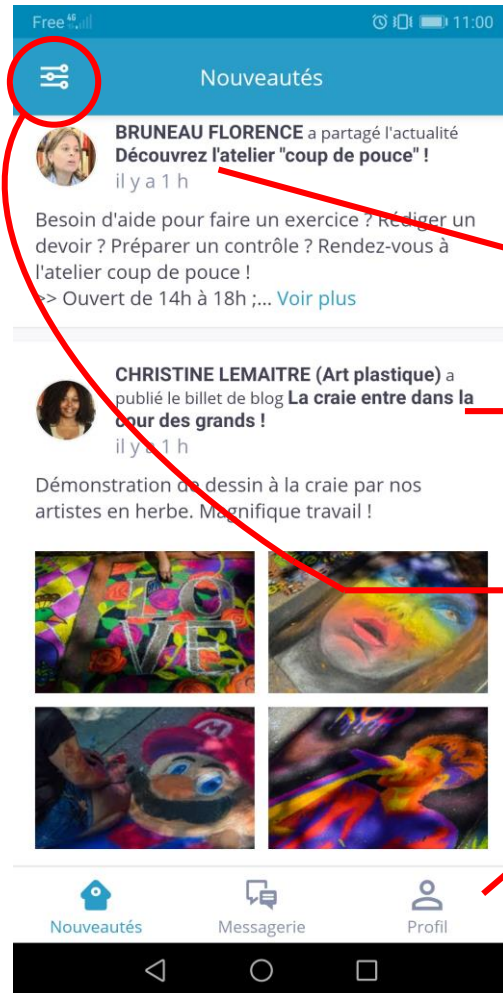
# Qu'est-ce que NEO Pocket ?

Premier réseau social éducatif des collèges et des lycées, NEO se décline en application mobile.

Version plus allégée de votre espace numérique et accessible directement sur smartphone et tablette, **NEO Pocket facilite la communication !**



# Le fil de nouveautés



Accédez à votre Fil de nouveautés et restez connecté aux applications **Blog** et **Actualités**.

Voici une notification avec description simple de l'activité et le nom de l'utilisateur.

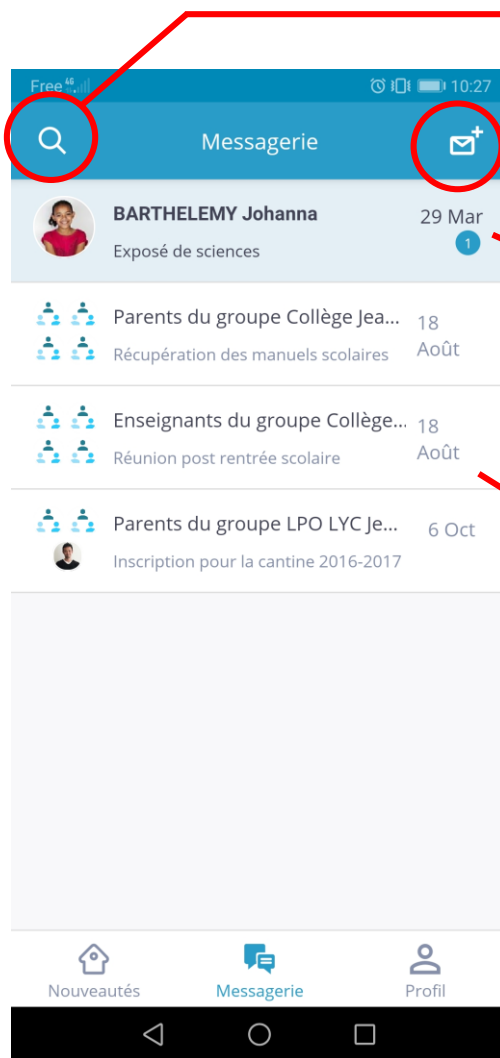
Vous avez un aperçu direct du contenu de la notification : texte et images de la nouveauté.

Filtrez les notifications et choisissez de ne voir que les notifications liées au Blog ou aux Actualités.

Vous pouvez naviguer dans ce menu pour vous rendre sur la Messagerie ou sur votre profil.

# La Messagerie

Ne manquez aucune communication !



Grâce à cette barre de recherche, trouvez plus rapidement un message spécifique.

Ce bouton vous permet de créer un nouveau mail.

Vous pouvez échanger des mails avec n'importe quel membre de votre réseau. Ici, le mail est bleu ce qui indique que vous ne l'avez pas ouvert. Le chiffre en bleu foncé vous précise le nombre de messages que comporte le fil de conversation.

Vous pouvez communiquer avec plusieurs membres de votre réseau dans un même message. Lorsque vous l'avez vu, le message devient blanc.



Si vous recevez un mail envoyé à un groupe et choisissez d'y répondre directement, celui-ci sera également envoyé à tous les destinataires du premier message. Créez un nouveau message si vous ne souhaitez répondre qu'à une ou plusieurs personnes.

# La Messagerie

Ne manquez aucune communication !



Lorsque vous ouvrez un mail, vous accédez au profil de l'envoyeur et à l'objet du message.

Cette flèche vous permet de retourner dans le menu de la Messagerie.

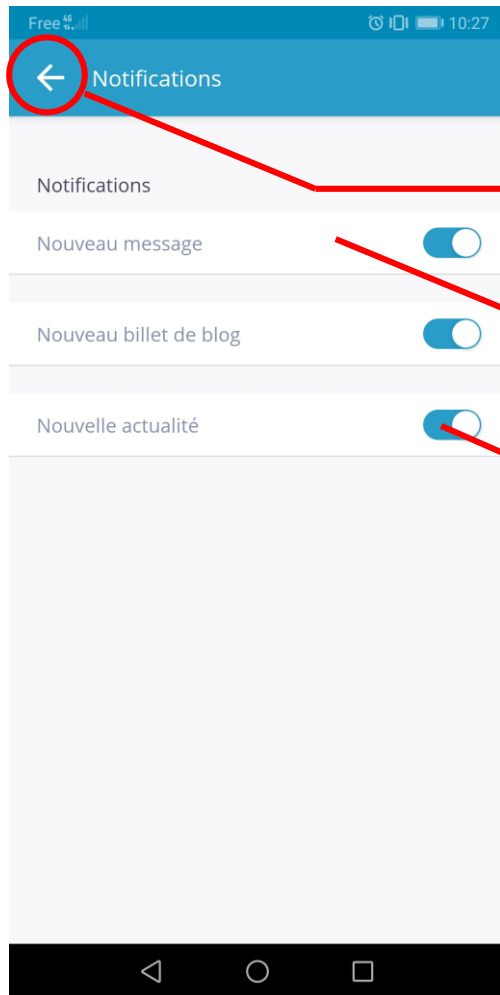
Voici le corps du message reçu. Pour différencier plus facilement les contributions de chacun à la conversation, votre réponse apparaîtra en bleu sous ce message.

La pièce-jointe reçue s'affiche sous le message. Un clic suffit pour l'ouvrir sur votre smartphone.

Appuyez sur cet encadré vous permet de faire apparaître votre clavier et rédiger une réponse.

# Les notifications push

Les **push notifications** sont des messages qui apparaissent sur votre smartphone pour vous alerter en temps réel d'une nouveauté sur l'application. Encore plus pratique que le système de notifications externe !



Cette flèche vous permet de revenir à l'écran précédent.

Soyez alerté en continu lorsque votre réseau publie une actualité, un message ou un billet de blog.

Activez ou non la push notification pour chaque type de publication, en cliquant sur les curseurs.



Les push notifications ne fonctionnent pas lorsque vous êtes sur l'application. Elles s'activent dès que vous faites autre chose, afin de vous prévenir des nouveautés de votre réseau.

# Comment télécharger NEO Pocket ?



Étape 1

## Téléchargez

l'application dans l'App store ou sur Google play



Étape 2

## Sélectionnez

éventuellement le nom que porte votre réseau éducatif



Étape 3

## Entrez

vosre identifiant et votre mot de passe personnel